



## Kontrollblatt für Bild und Unterschrift




← Hier  
**Foto**  
mit einer Büroklammer  
befestigen

Falsch



Richtig



### Hinweise zur Ausstellung eines Kartenführerscheins mit dem digitalen Antragsverfahren

#### Unterschrift:

- Die **Unterschrift** ist von der Antragstellerin/vom Antragsteller eigenhändig in diesem Feld zu leisten.
- Die **Unterschrift darf den inneren Rand des schwarzen Kastens nicht berühren.**
- Die Unterschrift darf nur zur Herstellung eines Kartenführerscheins verwendet werden.

#### Lichtbild:

- Zur Herstellung eines Kartenführerscheins benötigen wir außerdem ein aktuelles Lichtbild mit einer Mindestgröße vom **45 x 35 mm**.
- Das Lichtbild darf außerdem keine Stempel- und Siegelabdrücke oder sonstige Verschmutzungen aufweisen.
- Die Verwendung eines Lichtbildes mit Kopfbedeckung ist nur in Ausnahmefällen möglich (z.B. aus Glaubensgründen).
- Wir bitten Sie, das Lichtbild in der Mitte des schraffierten Feldes anzubringen.
- Die Ecken des Lichtbildes dürfen nicht abgerundet sein.

Wir bitten Sie, die o.g. Punkte zu beachten. Nur dann ist eine reibungslose Bearbeitung Ihres Antrags möglich.

Um Verwechslungen des Lichtbildes und der Unterschrift zu vermeiden bitten wir Sie, Ihre Personalangaben in die folgenden Spalten einzutragen:

Geburtstag	→	
Geburtsname	→	
Nur bei Abweichung vom Geburtsnamen: Familienname	→	
Vornamen	→	